

RELATÓRIO FINANCEIRO – ASSOCIAÇÃO SLOW FOOD DO BRASIL 2024

GERAL

FATURAMENTO

DESPESAS

PROJEÇÕES 2025



FATURAMENTO

2024

960,33 Mil



DESPESAS

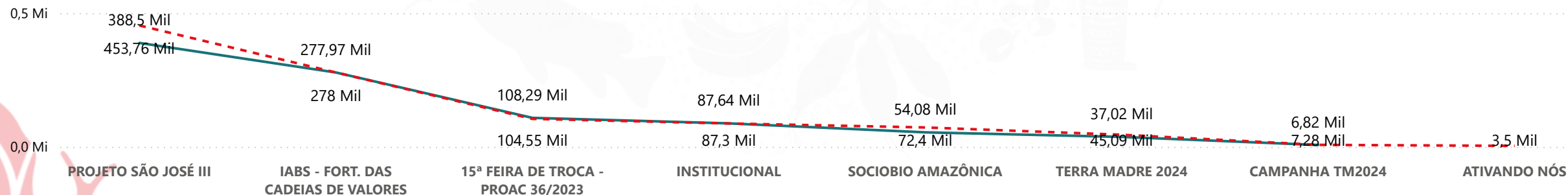
2024

1,05 Mi



FATURAMENTO X DESPESAS

● FATURAMENTO ● DESPESAS



RELATÓRIO FINANCEIRO – ASSOCIAÇÃO SLOW FOOD DO BRASIL 2024

GERAL

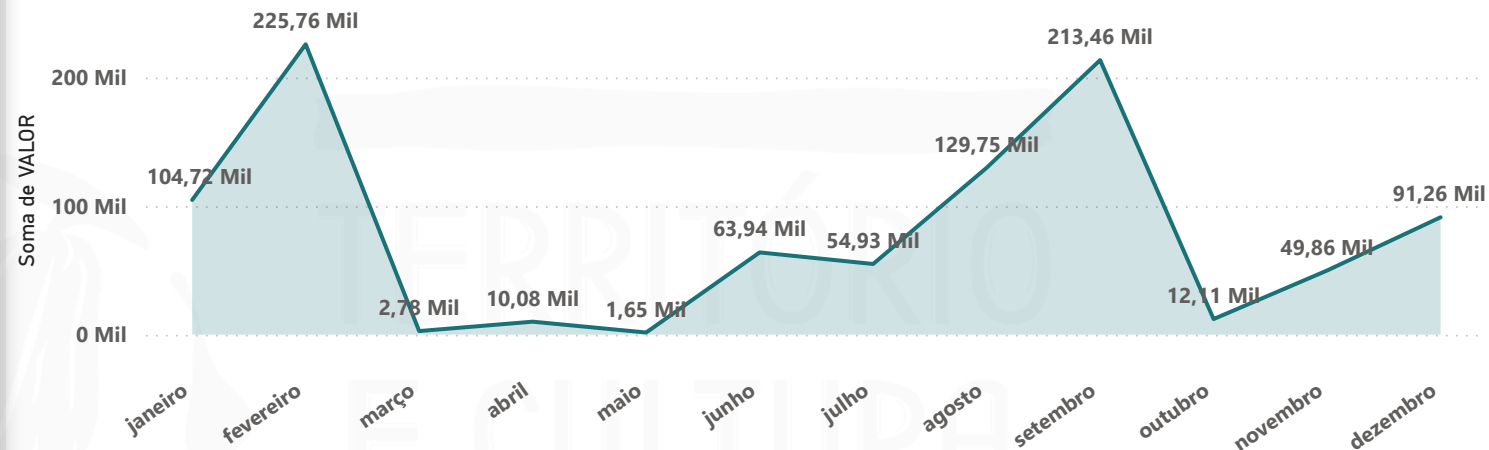
FATURAMENTO

DESPESAS

PROJEÇÕES 2025

Ano	2024			
PROJETOS	Qtr 1	Qtr 2	Qtr 3	Qtr 4
15ª FEIRA DE TROCA - PROAC 36/2023	100,85 Mil	1,98 Mil	1,45 Mil	4,01 Mil
CAMPANHA TM2024			6,52 Mil	0,30 Mil
IABS - FORT. DAS CADEIAS DE VALORES			137,22 Mil	140,75 Mil
INSTITUCIONAL	10,42 Mil	19,61 Mil	49,43 Mil	8,17 Mil
PROJETO SÃO JOSÉ III	222,00 Mil		166,50 Mil	
SOCIOBIO AMAZÔNICA		54,08 Mil		
TERRA MADRE 2024			37,02 Mil	
Total	333,27 Mil	75,68 Mil	398,15 Mil	153,23 Mil

FLUXO DE ENTRADAS



PLANO DE CONTAS	janeiro	fevereiro	março	abril	maio	junho	julho	agosto	setembro	outubro	novembro	dezembro	Total
DOAÇÃO DE PROJETOS						54.249,43							54.249,43
DOAÇÃO PF	577,63	59,21	68,42	93,42	77,63	9,21	9.863,62	27.227,02	6.709,23	145,42	189,00	134,00	45.153,81
DOAÇÃO PJ								2.000,00		3.745,00			5.745,00
EMPRÉSTIMO								100.000,00				41.500,00	141.500,00
NOTA FISCAL PAULISTA	3.565,20	2.588,93		7.718,02		8.596,00	6.683,61						29.151,76
PRÊMIOS / RECONHECIMENTOS									40.000,00				40.000,00
PROJETOS - CONSULTORIAS	99.859,00	222.000,00					37.218,72		166.500,00		49.624,96	49.624,96	624.827,64
RENDIMENTOS	720,78	1.114,73	2.714,50	2.269,17	1.576,57	1.086,85	1.168,60	524,48	254,27	235,96	50,69	1,46	11.718,06
TAXA DE GERENCIAMENTO DE PROJETO										7.980,00			7.980,00
Total	104.722,61	225.762,87	2.782,92	10.080,61	1.654,20	63.941,49	54.934,55	129.751,50	213.463,50	12.106,38	49.864,65	91.260,42	960.325,70

1.051,87 Mil

RELATÓRIO FINANCEIRO – ASSOCIAÇÃO SLOW FOOD DO BRASIL 2024



GERAL

FATURAMENTO

DESPESAS

PROJEÇÕES 2025



CLASSIFICAÇÃO	janeiro	fevereiro	março	abril	maio	junho	julho	agosto	setembro	outubro	novembro	dezembro	Total
CONSUMO			-642,23	-226,85		-1.809,03	-450,05	-8.793,88		-5.691,81	-9.307,70		-26.921,55
DESLOCAMENTO	-1.515,06	-1.119,80	-4.960,83	-1.118,10		-24.801,38			-3.674,66				-37.189,83
DIÁRIAS			-200,00	-1.800,00		-300,00		-37.308,99	-13.100,00	-3.800,00	-5.100,00		-61.608,99
DOAÇÕES	-8.000,00		-6.640,00			-4.260,00		-8.180,00		-27.120,00	-7.720,00	-2.644,72	-64.564,72
IMPOSTOS	-175,00	-780,54	-11.483,99	-628,91	-697,62	-807,55	-2.602,02	-586,05	-8.570,66	-239,58	-2.745,94	-641,27	-29.959,13
MATERIAIS PROMOCIONAIS								-5.303,00	-1.979,00				-7.282,00
REEMBOLSO		-505,99	-3.925,86	-15.660,36		-23.270,24	-15.136,80	-2.904,88	-8.008,72	-12.876,89	-2.224,73	-4.496,57	-89.011,04
RH - EQUIPE	-16.500,00	-16.500,00	-19.500,01	-19.500,00	-19.500,00	-19.500,00	-16.185,00	-6.500,00	-31.500,00	-14.000,00	-6.500,00	-19.500,00	-205.185,01
SEGUROS						-140,68	-132,47	-2.808,42	-411,21	-265,44		-132,47	-3.890,69
SERVIÇOS DE TERCEIROS	-9.097,66	-6.638,37	-18.942,67	-56.477,84	-5.912,00	-31.662,03	-31.203,37	-102.078,60	-74.558,74	-84.027,07	-37.142,78	-63.434,73	-521.175,86
TARIFAS BANCÁRIAS	-258,68	-240,19	-264,19	-336,86	-433,33	-210,69	-447,67	-518,02	-428,70	-536,39	-498,98	-911,19	-5.084,89
Total	-35.546,40	-25.784,89	-66.559,78	-95.748,92	-26.542,95	-106.761,60	-66.157,38	-174.981,84	-142.231,69	-148.557,18	-71.240,13	-91.760,95	-1.051.873,71

DESPESAS PROJETOS



RELATÓRIO FINANCEIRO – ASSOCIAÇÃO SLOW FOOD DO BRASIL 2024



GERAL

FATURAMENTO

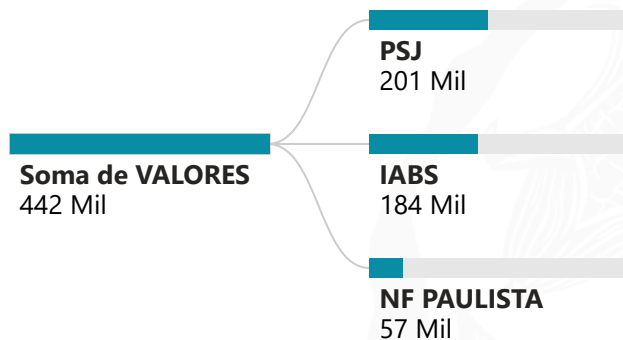
DESPESAS

PROJEÇÕES 2025

RECEITAS

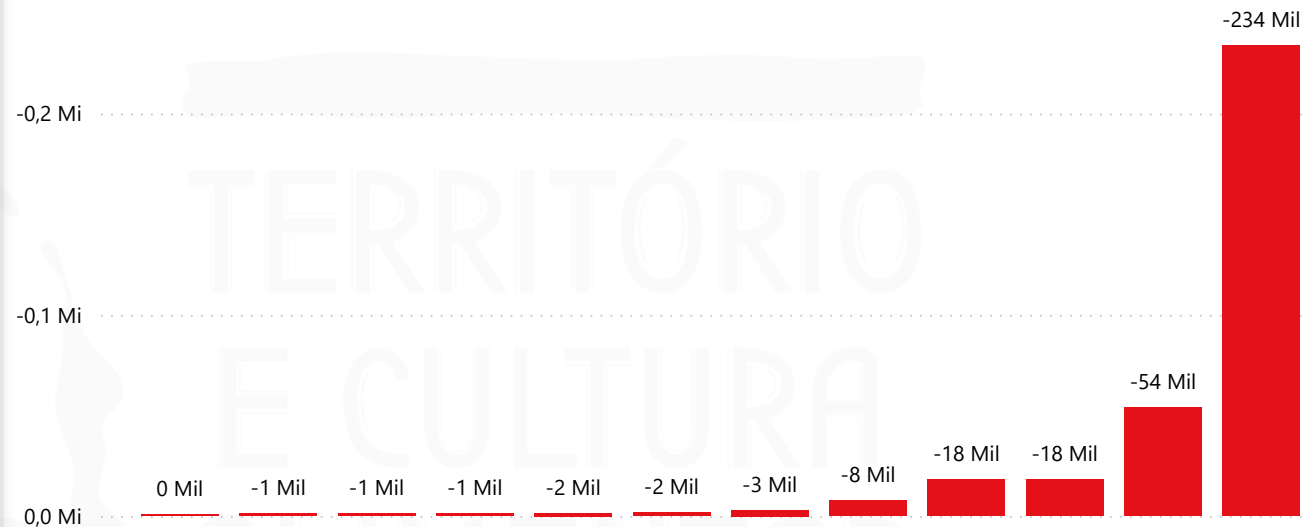
2025

CLASSIFICAÇÃO ✕



DESPESAS

2025



RECEITAS

2025

442 Mil

DESPESAS

2025

-342 Mil

RESULTADO PROJETADO

2025

100 Mil

CLASSIFICAÇÃO

Soma de VALORES

RH - EQUIPE	-234 Mil
ADMINISTRAÇÃO	-54 Mil
AJUDA DE CUSTOS DIRETORIA	-18 Mil
CONSULTORIA JURIDICA	-18 Mil
CONTABILIDADE	-8 Mil
NOTION	-3 Mil
EITA - SITE	-2 Mil
SERVIDOR SITE - DOMINIO	-2 Mil
EVENTUAIS	-1 Mil
TAXAS	-1 Mil
Total	-342 Mil